
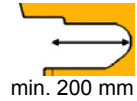


### Materialauflagetisch 557 LML

Material Support Table  
Table de support du matériau

für Ausladungstiefe  
for depth of throat  
pour col de cygne



Lochstanze Hydraulic 280 mit Materialauflagetisch 557 LML und  
Längenmeßleiste LML 3 Meter, links angeordnet

Materialauflagetisch, steckbar, mit mm-Teilung und Anschlagleiste 1.000 mm, mit 2 Anschlagfingern, komplett, für die Verwendung mit Längenmeßleiste LML (Kenn-Nr. 524)

Ledge table, slot-in, with mm graduation and stop rail 1,000mm, with 2 stop fingers, complete, version for use with structural gauging bar LML (ref. no. 524)

Table de support du matériau, avec échelle mm, réglette de butée 1.000 mm, 2 butées, complète version pour utilisation avec barre de mesure LML (no. de réf. 524)

- |                                                                                                                      |              |                                                           |
|----------------------------------------------------------------------------------------------------------------------|--------------|-----------------------------------------------------------|
| ● zur Normal-Stanzvorrichtung<br>to suit the standard punching attachment<br>pour dispositif de poinçonnage standard | Ø 31 mm      | Artikel-Nr.   part no.   no. de réf.<br>P-40800 6 6008 00 |
| ● zur Sonder-Stanzvorrichtung<br>to suit an oversize punching attachment<br>pour dispositif de poinçonnage spécial   | Ø 58 / 65 mm | Artikel-Nr.   part no.   no. de réf.<br>P-40800 6 6009 00 |

**Materialauflagetisch  
557 LML**


**Material Support  
Table 557 LML**

**Table de support  
du matériau 557 LML**

**Ersatzteile**

**Spare parts**

**Pièces détachées**



	Bezeichnung	Description	Description	Artikel-Nr. Part No. No. de réf.
1	Klemmhebel M8x20	clamping lever	levier de serrage	7935022 08020
2	Klemmhebel M8x40	clamping lever	levier de serrage	7935022 08040
3	Aufnahme	mounting bracket	support	40620 660 09 02
4	Sterngriff M8x20	finger wheel	poignée étoile	7935108 08020
5	Anschlagfinger	stop finger	butée	40800 660 04 08
6	Anschlagleiste	stop rail	réglette de butée	40800 660 04 05
7	Maßstab 20×0,5×250 rechts	measuring rule 20×0,5×250, r.h.	règle de mesure 20×0,5×250, à dr.	7949020 50500
8	Maßstab 20×0,5×250 links	measuring rule, 20×0,5×250 l.h.	règle de mesure 20×0,5×250, à g.	7949020 50500 L
9	Anschlagtisch, vorn	support table, front part	table, partie avant	40627 660 09 04B
10	Tischplatte, hinten, zur Normal- Stanzvorrichtung Ø31	support table, rear part, to suit the standard punching attachment Ø31	table, partie arrière, pour dispositif de poinçonnage standard Ø31	P-40800 660 08 01
	zur Sonder-Stanz- vorrichtung Ø58/65	to suit oversize punching att. Ø58/65	pour dispositif de poinçon. spécial Ø58/65	P-40800 660 09 01
11	Zylinderschraube M10×16	socket head screw M10×16	vis à tête cylindrique M10×16	7007984 10016
	zusätzlich: Winkelschraubendreher SW7	additionally: special Allen key wrench size 7	fournie en plus: clé Allen spéciale taille 7	7000911 00007

01/2012